



# UGDYMO KARJERAI

## STEBĖSENOS SISTEMOS MODELIO SUKŪRIMO IR ĮDIEGIMO PASLAUGOS

Naudotojo vadovas

Duomenų įvedimas

**Dokumento paskirtis**

Dokumente pateiktos darbo su sistema instrukcijos.

## Turinys

1.	Prisijungimas prie sistemos .....	4
2.	Duomenų įvedimas .....	4
2.1.	Prisijungimas prie “duomenų teikimo” posistemės.....	<b>Error! Bookmark not defined.</b>
2.2.	Duomenų įvedimas .....	<b>Error! Bookmark not defined.</b>

## 1. Prisijungimas prie sistemos

---

Naudotojas prisijungia prie sistemos įvedęs **prisijungimo vardą** ir **slaptažodį**.

Žingsniai:

1. Atidarykite interneto naršyklę. Rekomenduojama interneto naršyklė Internet explorer.
2. Įveskite prisijungimo adresą <http://uksis.emokykla.lt/>
3. Spauskite „Prisijungti“.
4. Paspaudę „**Prisijungti**“ viršutinėje ekrano dalyje, įveskite savo prisijungimo vardą ir slaptažodį.



5. Spauskite **Gerai**.
6. Atsidariusioje lentelėje „Pasirinkite įstaigą“ spauskite savo prisijungimo vardą.

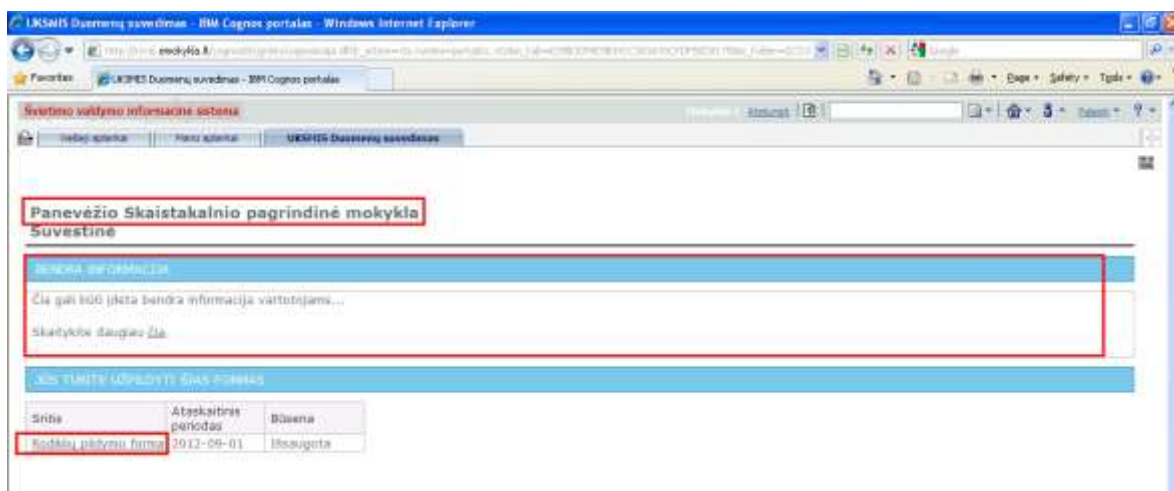
## 2. Duomenų įvedimas

---

Norėdami suvesti duomenis, turite prisijungti prie posistemės „**Duomenų teikimas**“.

Naudotojas, įvedęs prisijungimo vardą ir slaptažodį, atsidariusiame lange pasirenka sistemos dalį **Duomenų teikimas**.

Prieš Jus yra duomenų suvedimo aplinka, kurioje yra įstaigos pavadinimas, bendros informacijos langas ir nuoroda į rodiklių pildymo formą:




Duomenys įvedami „Duomenų teikimo“ posistemėje per specialiai tam skirtą formą. Žingsniai:

1. Paspauskite ant nuorodos „Rodiklių pildymo forma“:


JŪS TURITE UŽPILDYTI ŠIAS FORMAS

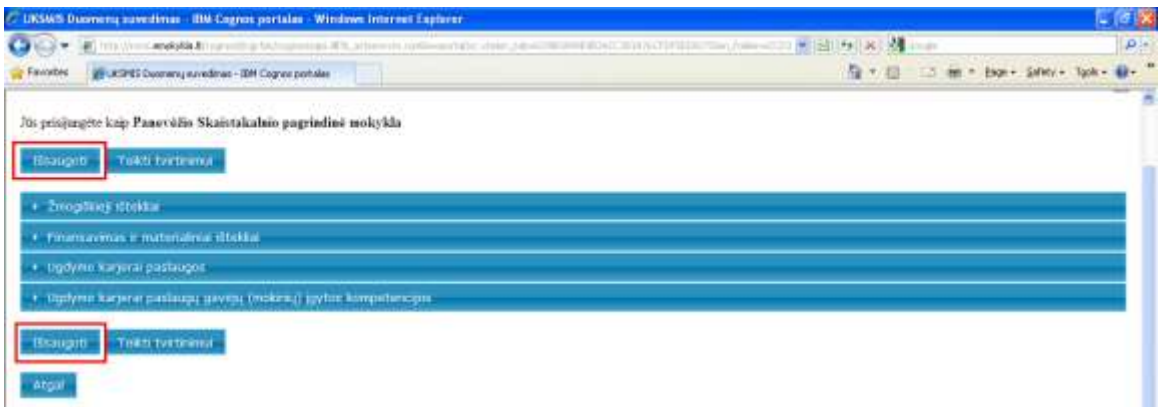
Sritis	Ataskaitinis periodas	Būsena
<a href="#">Rodiklių pildymo forma</a>	2012-09-01	Išsaugota

2. Atsidariusioje formoje išskleiskite Jums norimą duomenų sritį duomenų suvedimui, paspausdami ant  prie kiekvienos srities.
3. Išskleistoje srityje galima pildyti duomenis į atitinkamus laukus:

4. Išskaičiuojamųjų rodiklių laukai po rodiklių suvedimo išskaičiuos automatiškai. Kai kurie rodikliai užsipildys duomenimis automatiškai iš registruose esančių duomenų. Reikšmės šiuose laukuose yra pilkos spalvos ir jų keisti negalima.

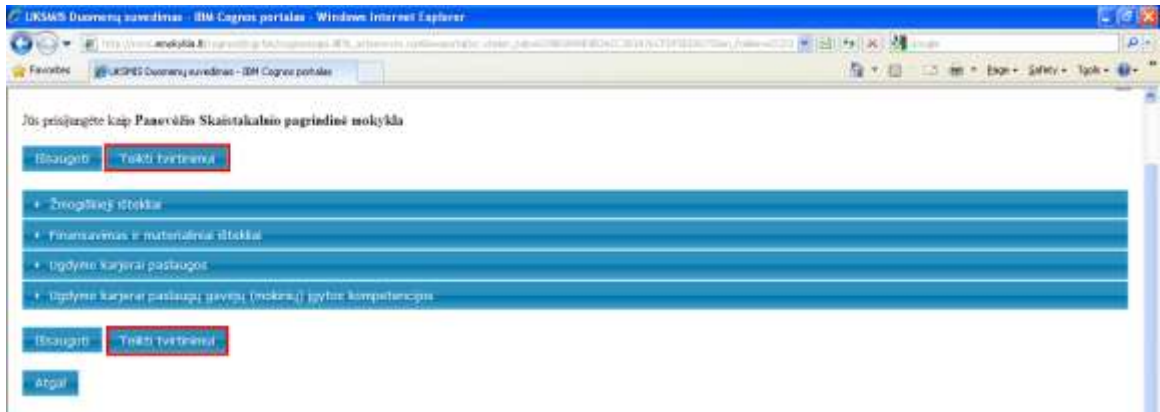
Id.	Reikšmė	Rodiklio reikšmė
1	Bendras karjeros specialistų skaičius <input type="text" value="5"/>	Bendras karjeros specialistų skaičius <input type="text" value="5"/>
2	Karjeros specialistų amžius metais suma <input type="text" value="100"/>	Bendras karjeros specialistų amžius <input type="text" value="100"/> Vidutinis karjeros specialistų amžius <input type="text" value="20"/>
3	Motiniškos lyties karjeros specialistų skaičius <input type="text" value="3"/>	Bendras karjeros specialistų skaičius <input type="text" value="5"/> Karjeros specialistų pasiskirstymas pagal lytį <input type="text" value="60%"/>
4	Bendras mokytojų, dalyvaujančių ugdymo karjerai veiklose, skaičius <input type="text" value="6"/>	Bendras mokytojų, dalyvaujančių ugdymo karjerai veiklose, skaičius <input type="text" value="6"/>
5	Mokytojų, dalyvaujančių ugdymo karjerai veiklose, amžiaus metais suma <input type="text" value="140"/>	Bendras mokytojų, dalyvaujančių ugdymo karjerai veiklose, skaičius <input type="text" value="6"/> Vidutinis mokytojų, dalyvaujančių ugdymo karjerai veiklose, amžius <input type="text" value="23.33"/>
6	Motiniškos lyties mokytojų, dalyvaujančių ugdymo karjerai veiklose, skaičius <input type="text" value="3"/>	Bendras mokytojų, dalyvaujančių ugdymo karjerai veiklose, skaičius <input type="text" value="6"/> Mokytojų, dalyvaujančių ugdymo karjerai veiklose, pasiskirstymas pagal lytį <input type="text" value="50%"/>
7	Bendras mokinių, iškyrus besimokančiuosius pagal pradinio ugdymo programas, skaičius <input type="text" value="10"/>	Bendras karjeros specialistų etablis <input type="text" value="10"/> Vienam karjeros specialisto etabliniam vienetai tenkantis mokinių (iškyrus besimokančiuosius pagal pradinio

5. Ženkliukas  prie rodiklio reiškia, kad prie rodiklio yra papildoma informacija, galinti padėti teisingai užpildyti rodiklio reikšmes. Paspauskite ant šio ženklelio ir pasirodys langas su papildoma informacija.
6. Norint išsaugoti suvestus duomenis, spauskite mygtuką "Išsaugoti", kuris yra formos viršuje ir apačioje. Duomenys išsisaugos ir kitą kartą galėsite pratęsti pildymą.



7. Norint patvirtinti duomenis ir pateikti juos į sistemą, prašome spausti mygtuką "Teikti tvirtinimui", kuris yra formos viršuje ir apačioje. Po šio žingsnio duomenų korekcijų atlikti nebus galima. Jūsų užpildyta forma „nukeliaus“ duomenų tvirtintojui.

**[Pastaba!** Jei tas pats žmogus turi priskirtas tiek **duomenų įvedėjo**, tiek **tvirtintojo** roles, tai jis įvedęs duomenis gali juos iš karto patvirtinti].



8. Prisijungus kaip **Tvirtintojas**: Po užrašų „JŪS TURITE PATVIRTINTI ŠIAS FORMAS“ matosi formos, kurias Jūsų tvirtinimui pateikė duomenų įvedėjas (duomenų pildytojas):



9. Norint patvirtinti duomenis, įkelti į formą, paspausdami nuorodą "Rodiklių pildymo forma" už norimą laikotarpį. Atsidarys forma.

10. Norint peržiūrėti duomenis, paspauskite ant vienos iš duomenų sričių.

11. Jei duomenis norite komentuoti, galima prie duomenų įrašyti komentarą:



12. Jei duomenų tvirtintojas mano, kad duomenyse yra klaidų, tuomet spaudžia mygtuką „**Gražinti koregavimui**“ ir atsakingas už duomenų įvedimą asmuo gauna pranešimą, kad reikia atlikti duomenų koregavimą.

Vešieji aplankai | Mano aplankai | UKSMIS Duomenų suvedimas

Jūs prisijungėte kaip **Birštono gimnazija**

Tvirtinti | **Gražinti koregavimui**

Žmogiškieji ištekliai

Eil. Nr.				Rodiklio reikšmė
1	Bendras karjeros specialistų skaičius	<input type="text" value="1"/>	-	Bendras karjeros specialistų skaičius
2	Karjeros specialistų amžiaus metais suma	<input type="text" value="111"/>	Bendras karjeros specialistų skaičius	Vidutinis karjeros specialistų amžius
3	Moteriškos lyties karjeros specialistų skaičius	<input type="text" value="1"/>	Bendras karjeros specialistų skaičius	Karjeros specialistų pasiskirstymas pagal lytį
4	Bendras mokytojų, dalyvaujančių ugdymo karjerai veiklose, skaičius	<input type="text" value="1"/>	-	Bendras mokytojų, dalyvaujančių ugdymo karjerai veiklose, skaičius

13. Jei duomenų tvirtintojas mano, kad duomenys yra korektiški, tuomet jie yra patvirtinami, paspaudžiant mygtuką **Tvirtinti**. Po patvirtinimo, to laikotarpio duomenys yra „užrakinami“. Jei po patvirtinimo duomenyse pastebima klaidų, tuomet duomenis „atrankinti“ gali tik Administratorius.

Vešieji aplankai | Mano aplankai | UKSMIS Duomenų suvedimas

Jūs prisijungėte kaip **Birštono gimnazija**

**Tvirtinti** | Gražinti koregavimui

Žmogiškieji ištekliai

Eil. Nr.				Rodiklio reikšmė
1	Bendras karjeros specialistų skaičius	<input type="text" value="1"/>	-	Bendras karjeros specialistų skaičius
2	Karjeros specialistų amžiaus metais suma	<input type="text" value="111"/>	Bendras karjeros specialistų skaičius	Vidutinis karjeros specialistų amžius
3	Moteriškos lyties karjeros specialistų skaičius	<input type="text" value="1"/>	Bendras karjeros specialistų skaičius	Karjeros specialistų pasiskirstymas pagal lytį
4	Bendras mokytojų, dalyvaujančių ugdymo karjerai veiklose, skaičius	<input type="text" value="1"/>	-	Bendras mokytojų, dalyvaujančių ugdymo karjerai veiklose, skaičius
5	Mokytojų, dalyvaujančių ugdymo karjerai veiklose, amžiaus metais suma	<input type="text" value="111"/>	Bendras mokytojų, dalyvaujančių ugdymo karjerai veiklose, skaičius	Vidutinis mokytojų, dalyvaujančių ugdymo karjerai veiklose, amžius